DIN6350,DIN55027

- FUERDA аналог BISON, изготовлены по DIN6350, DIN55027.
- Запасные части полностью взаимозаменяемы с продукцией BISON.
- Корпус: сталь, чугун.

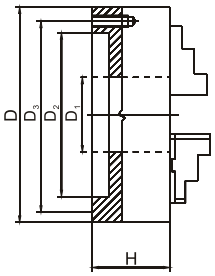



DIN6350





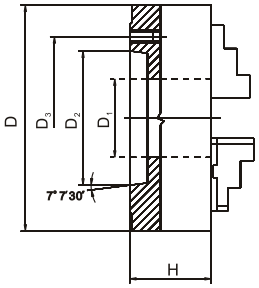



DIN55027

www.orel-podshipnik.ru

Диаметр наружный D,мм	Тип посадки	Условный размер конуса шпинделя	Диаметр присоединительного пояска D2,мм	Диаметр отверстия в корпус D1,мм	Диаметр расположения крепежных отверстий D3,мм	Стальной корпус		Чугунный корпус	
						H,мм	Модель	H,мм	Модель
80	DIN6350	-	56H7	16	67	44	3504-80	44	3204-80
100	DIN6350	-	70H7	20	83	50	3504-100	50	3204-100
125	DIN6350	-	95H7	32	108	59.5	3504-125	56	3204-125
160	DIN6350	-	125H7	42	140	68	3504-160	64.5	3204-160
200	DIN6350	-	160H7	55	176	78	3504-200	75	3204-200
200	DIN55027	5	82.563	55	104.8	78	3534-200/5	91	3234-200/5
200	DIN55027	6	106.375	55	133.4	78	3534-200/6	91	3234-200/6
250	DIN6350	-	200H7	76	224	89	3504-250	85	3204-250
250	DIN55027	6	106.375	76	133.4	89	3534-250/6	103.5	3234-250/6
250	DIN55027	8	139.719	76	171.4	89	3534-250/8	103.5	3234-250/8
315	DIN6350	-	260H7	103	286	97.2	3504-315	94	3204-315
315	DIN55027	6	106.375	103	133.4	97.2	3534-315/6	117.7	3234-315/6
315	DIN55027	8	139.719	103	171.4	97.2	3534-315/8	117.7	3234-315/8
400	DIN6350	-	330H7	136	362	109	3504-400	105	3204-400
400	DIN55027	8	139.719	136	171.4	109	3534-400/8	128.5	3234-400/8
400	DIN55027	11	196.896	136	235	109	3534-400/11	128.5	3234-400/11
500	DIN6350	-	420H7	190	458	119	3504-500	120	3204-500
500	DIN55027	8	139.719	136	171.4	119	3534-500/8	146	3234-500/8
500	DIN55027	11	196.896	190	235	119	3534-500/11	146	3234-500/11
630	DIN6350	-	545H7	252	586	129	3504-630	135	3204-630
630	DIN55027	15	285.775	252	330.2	129	3534-630/15	165	3234-630/15

- FUERDA аналог БелТАПА3, изготовлены по ГОСТ 2675-80,
- Запасные части полностью взаимозаменяемы с продукцией БелТАПА3.
- Корпус: сталь, чугун.



Стальной корпус



Чугунный корпус

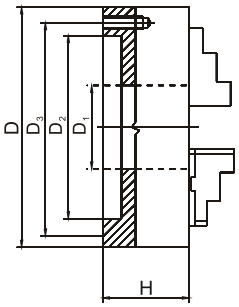

ТИП1



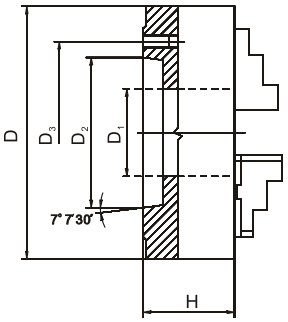

ТИП2



www.orel-podshipnik.ru

Диаметр наружный D,мм	ТИП	Наименование параметров	Условный размер конуса шпинделя	Диаметр присоединительного пояска D2,мм	Диаметр отверстия в корпус D1,мм	Диаметр расположения крепежных отверстий D3,мм	**Стальной корпус** H,мм	**Чугунный корпус** H,мм
80	1	7100-0001П	-	55H7	16	66	-	50
100	1	7100-0002П	-	72H7	20	86	-	55
125	1	7100-0003П	-	95H7	32	108	-	58
160	1	7100-0005П	-	130H7	45	142	-	65
200	1	7100-0007П	-	165H7	60	180	78	75
200	2	7100-0031П	5	82.563	50	104.8	78	84
200	2	7100-0033П	6	106.375	50	133.4	78	84
250	1	7100-0009П	-	210H7	80	226	89	80
250	2	7100-0035П	6	106.375	80	133.4	89	95
250	2	7100-0037П	8	139.719	80	171.4	89	95
315	1	7100-0011П	-	270H7	100	290	98	90
315	2	7100-0039П	6	106.375	100	133.4	98	106
315	2	7100-0041П	8	139.719	100	171.4	98	106
400	1	7100-0015П	-	340H7	136	368	109	100
400	2	7100-0043П	8	139.719	136	171.4	109	118
400	2	7100-0045П	11	196.896	136	235	109	118
500	1	7100-0017П	-	440H7	197	465	119	115
500	2	7100-0047П	8	139.719	197	171.4	119	135
500	2	7100-0049П	11	196.896	197	235	119	135
630	1	7100-0019П	-	560H7	260	595	129	131
630	2	7100-0053П	15	285.775	260	330.2	129	165